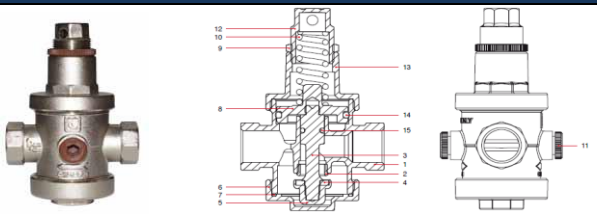
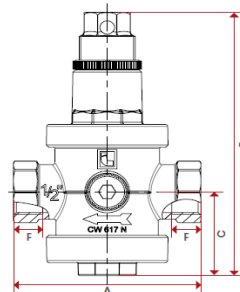


Marca: Urrea	
Figura: VRP01	
Acabado: Natural	
Clasificación: Reguladores	
Origen: México	
Descripción	Normas Aplicables
Regulador de Presión	No aplica

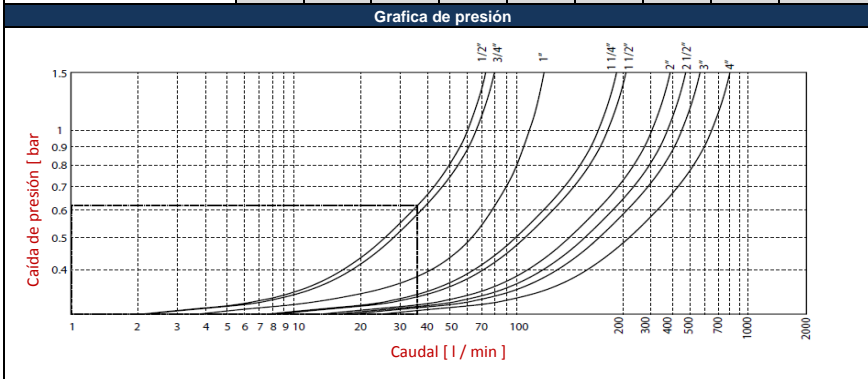
Material			Temperatura de trabajo:
Parte	No. Dibujo	Material	176° F -80°C
1.- Cuerpo	N/A	Latón Niquelado	Presión de trabajo: Máx entrada 25 bares (25,49 Kg/cm ²) // salida 1 a 6 bares
2.- Asiento	N/A	Aceron Inox	
3.- Vástago	N/A	Latón	Características: Funcionamiento de pistón con asiento compensado. / Conexiones roscadas hembra/hembra / Rosca NPT / Conexiones manómetro 1/4" en los dos lados para el control de la presión de salida / Para aumentar la presión de salida gira regulador conforme a manecillas del reloj. La válvula viene ajustada de fabrica a 3 bares (3 Kg/cm ²) de presión. Conexiones roscadas: ISO 228 (equivalente a DIN EN ISO 228 y BS EN ISO 228).
4.- Arandela	N/A	NBR	
5.- Obturador	N/A	Latón	
6.- Tapón Inferior	N/A	Latón Niquelado	
7.- O-Ring	N/A	NBR	
8.- Diafragma	N/A	Latón	
9.- Tuerca	N/A	Nylon	
10.- Resorte	N/A	EN 10270-1 SM	
11.- Casquillo	N/A	Nylon	
12.- Regulador	N/A	Latón Niquelado	
13.- Tapón Inferior	N/A	Latón Niquelado	
14.- O-Ring	N/A	NBR	
15.- O-Ring	N/A	NBR	

Medidas									
Modelo	.13	.19	.25	.32	.38	.51	.64	.75	.99
Medida	1/2"	3/4"	1"	1 1/4"	1 1/2"	2"	2 1/2"	3"	4"

Dimensiones									
Zona	1/2"	3/4"	1"	1 1/4"	1 1/2"	2"	2 1/2"	3"	4"
A	77	85	91	118	126	142	147	179	188
B	125,5	125,5	159	218	225	250	270	290	330
C	40	40	59	69,5	126	87	88	97,5	104,5
F	12	12	13	18	18	20	20	22	23,5
Kg/cm2 bar	25	25	25	25	25	25	25	25	25
LBS - psi	363	363	363	363	363	363	363	363	363



Extremos roscables (NPT) y torque de instalación									
Medida	1/2"	3/4"	1"	1 1/4"	1 1/2"	2"	2 1/2"	3"	4"
Torque de instalación en N-m	n/a	n/a	n/a	n/a	n/a	n/a	n/a	n/a	n/a



Garantía
GARANTÍA CONTRA CUALQUIER DEFECTO DE MANUFACTURA SIEMPRE Y CUANDO SE CUMPLA CON LAS INDICACIONES DE MANTENIMIENTO ADECUADAMENTE.

