

CÓDIGO / NOMBRE:

SIMONE ADA

FAMILIA:

SANITARIOS

DESCRIPCIÓN:

SANITARIO ALARGADO ADA

COLOR:

BLANCO HUESO

IMAGEN:



NORMAS

NOM-009-CONAGUA-2001

" INODOROS PARA USO SANITARIO - ESPECIFICACIONES Y METODOS DE PRUEBAS"

CERTIFICACIÓN

SI

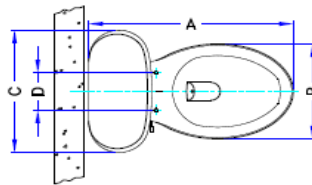
MATERIAL

CERÁMICA VITRIFICADA

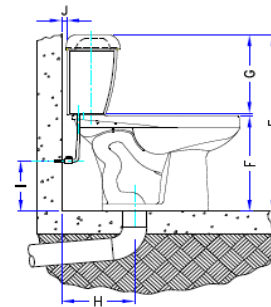
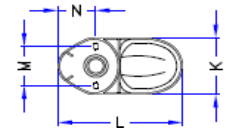
CARACTERÍSTICAS TÉCNICAS

ESPECIFICACIONES

DESCRIPCIÓN:	SANITARIO SIMONE AL ADA
MATERIAL:	CERÁMICA VITRIFICADA
ESPEJO DE AGUA:	241mm x 267mm
SELLO HIDRAULICO:	57mm
DIÁMETRO DE TRAMPA:	51mm
TIPO DE RIM:	LABIO ALARGADO
OPERACIÓN:	SIFON JET
PESO DE LA TAZA:	21.44 Kgs
PESO DEL TANQUE:	12.44 Kgs
% DE ABSORCIÓN	MENOR A 0.5%
PRESIÓN MÍNIMA	0.25 Kg/Cm2
PRESIÓN MÁXIMA	5.5 Kg/Cm2



DIMENSIONES		
	MILIMETROS	PULGADAS
A	711	28"
B	381	15"
C	483	19"
D	140	5 1/2"



DIMENSIONES		
	MILIMETROS	PULGADAS
E	813	32"
F	445	17 1/2"
G	381	15"
H	305	12"
I	229	9"
J	19	3/4"

DIMENSIONES		
	MILIMETROS	PULGADAS
K	229	9"
L	445	17 1/2"
M	152	6"
N	133	5 1/4"

PARTES CERÁMICAS

CÓDIGO	DESCRIPCIÓN
50094	TAZA SIMONE ADA ELONGATED
51094	TANQUE SIMONE ADA

PESO SIN MATERIAL DE EMPAQUE:

33,88 KG

FORMA:

ALARGADO

ASIENTO:

NO INCLUYE

INSTALACIÓN:

INSTALACION A LA RED SANITARIA POR MEDIO DE JUNTA DE CERA Y BRIDA (NO INCLUIDA), SUJECION AL PISO POR MEDIO DE ANCLAS, ASIENTO SUJETO AL MUEBLE POR MEDIO DE TORNILLOS.

COMPLEMENTOS:

VALVULA DE ADMISION COD: 5122945

VALVULA DE DESCARGA COD: 5122946

RECOMENDACIONES:

REVIZAR QUE EL PISO SE ENCUENTRE BIEN NIVELADO ANTES DE INICIAR LA INSTALACION DEL SANITARIO.

ANTES DE REALIZAR LA INSTALACION A LA RED SANITARIA VERIFIQUE QUE LA DISTANCIA ENTRE EL MURO Y LA DESCARGA DEL SANITARIO COINCIDAN CON LA ENTRADA DE LA RED SANITARIA.

EL SANITARIO ES FRAGIL Y PUEDE QUEBRARSE EN SU MANIPULACION, POR LO QUE RECOMENDAMOS UTILIZAR GANTES AL MOMENTO DE SU MANIPULACION E INSTALACION, MANEJE CON CUIDADO LA TAPA AL REMOVERLA DEL TANQUE.

NO UTILIZAR PASTILLAS LIMPIADORAS DE CLORO EN EL TANQUE DEL SANITARIO, YA QUE ESTAS OCACIONARAN FALLAS O DAÑOS EN SUS VALVULAS.

PARA LA INSTALACION UTILIZAR SELLADOR SILICON ANTIHONGOS PARA LAS JUNTAS DEL INODORO CON EL PISO. NO UTILIZAR CEMENTO Y/O YESO COMO ADHESIVO YA QUE PUEDE QUEBRAR EL SANITARIO.

AL REALIZAR LA INSTALACION DE LOS TORNILLOS DE FIJACION SE DEBE TENER CUIDADO EN NO EXCEDER LA FUERZA DE APRIETE DE LAS TUERCAS, YA QUE PUEDE DAÑAR EL SANITARIO.

APRETAR CON LA MANO LA MANGUERA FLEXIBLE DE ALIMENTACION AL TANQUE, SI EXISTIERA ALGUNA FUGA APRETAR LIGERAMENTE CON LA HERRAMIENTA ADECUADA, NO UTILIZAR NINGUN TIPO DE SELLADOR O TEFLON EN LAS UNIONES.

INSTALAR VALVULA ANGULAR MARCA URREA. (NO INCLUIDA)

MANTENIMIENTO:

NO DEJAR EL MUEBLE POR PERIODOS LARGOS DE TIEMPO SIN LIMPIAR.

PARA SU LIMPIEZA NO UTILIZAR AMONIACO NI ACIDOS, PUES DAÑARA IRREVERSIBLEMENTE EL ACABADO DEL SANITARIO, SOLO USAR JABON Y ESPONJA.

LIMPIAR LA SUPERFICIE EXTERIOR DEL SANITARIO CON UNA TELA SUAVE Y HUMEDA AGREGANDO LIMPIADOR DETERGENTE NO ABRASIVO SI ASI SE REQUIERE Y LUEGO SECAR.

GARANTÍA:

10 AÑOS DE GARANTIA EN DEFECTOS DE MANUFACTURA PARA LA CERAMICA, 1 AÑO DE GARANTIA EN DEFECTOS DE MANUFACTURA EN LOS HERRAJES.

EN CASO DE PRESENTAR ALGUN PROBLEMA DE ESTA NATURALEZA EL PRODUCTO SERA REEMPLAZADO SIN COSTO AL COMPRADOR